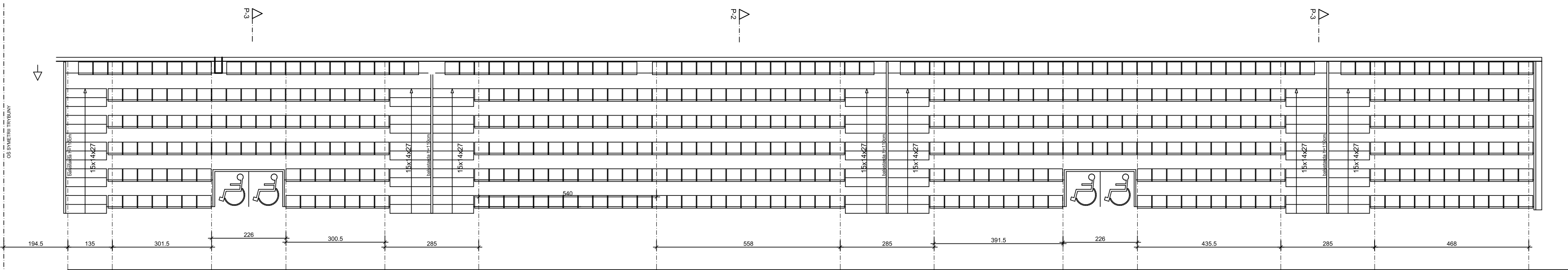
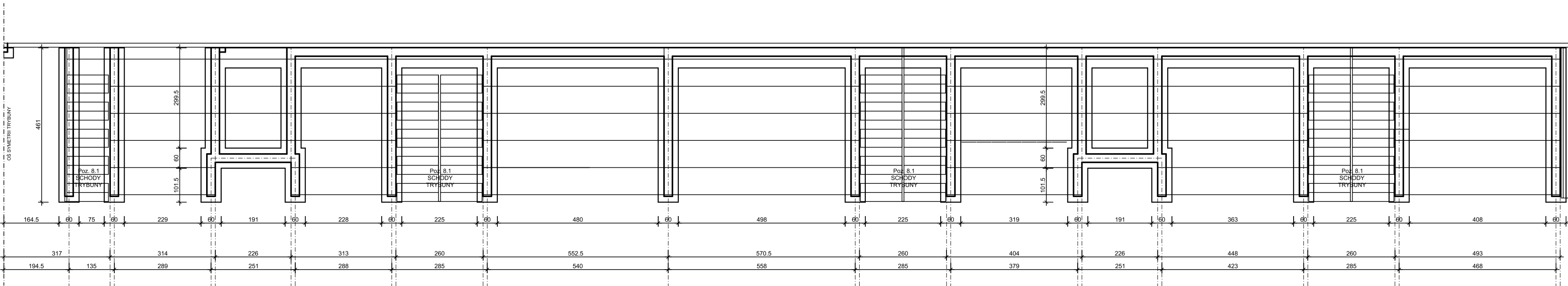


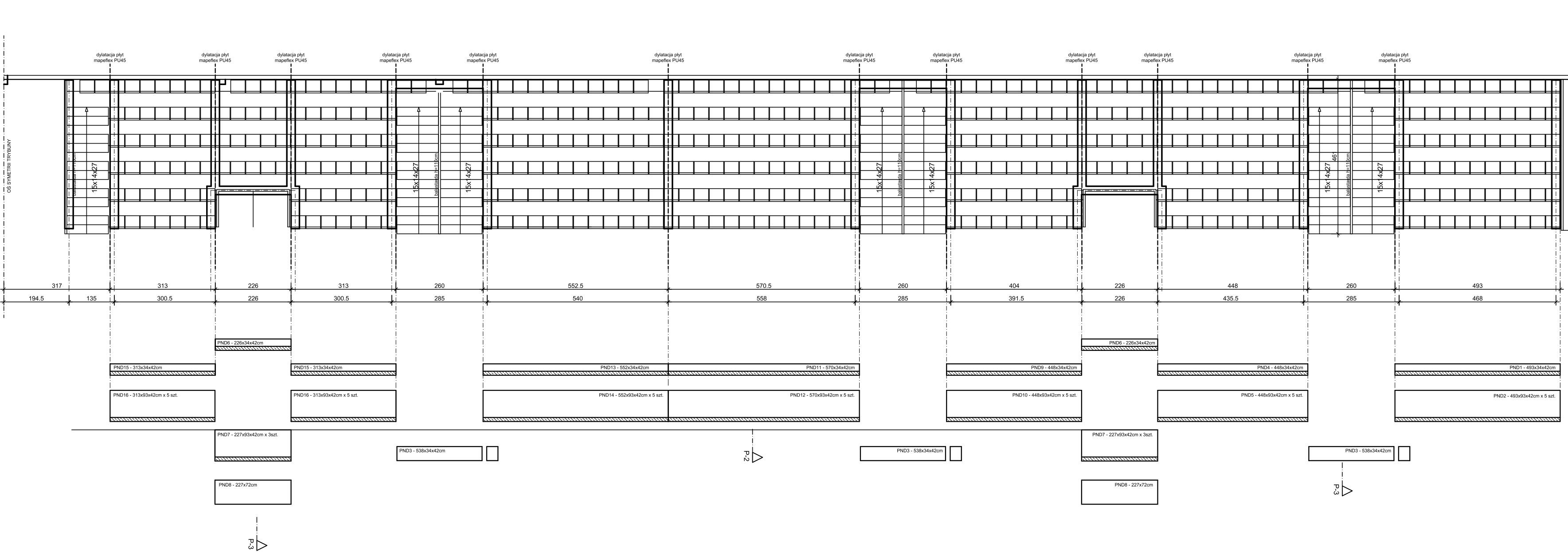
RZUT TRYBUNY DUŻEJ - STRONA PRAWA



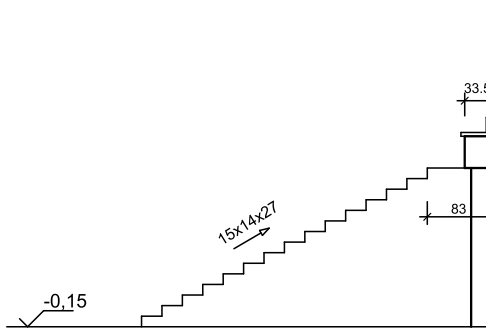
FUNDAMENTY TRYBUNY DUŻEJ - STRONA PRAWA



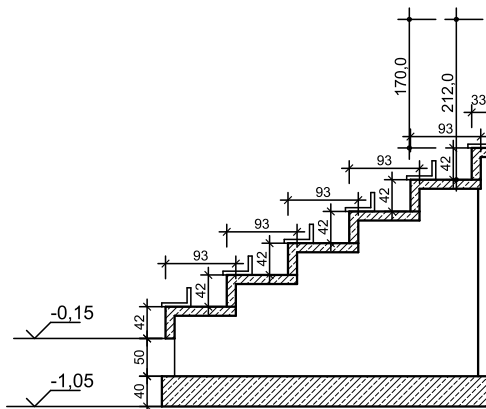
PLYTY NOŚNE - TRYBUNY DUŻEJ - STRONA PRAWA



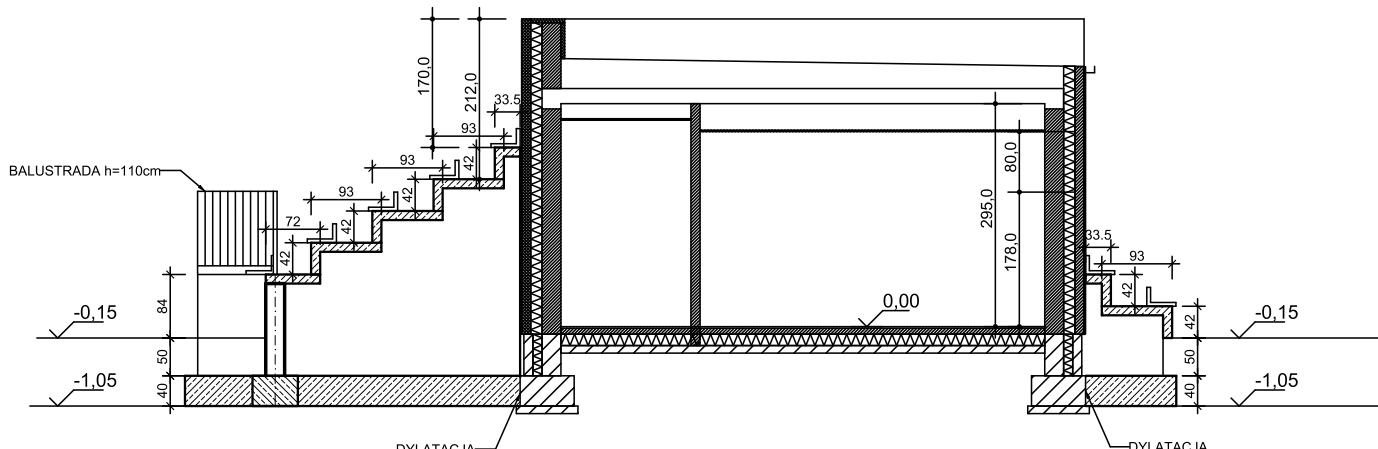
PRZEKRÓJ P-1



PRZEKRÓJ P-2



PRZEKRÓJ P-3



ZESTAWIENIE TRYBUN PREFABRYKOWANYCH		
Wymiar (cm)	Długość (m)	Ilość (szt.)
72	2,26	2
33x42	2,26	2
33x42	3,13	2
33x42	4,04	1
33x42	4,48	1
33x42	4,93	1
33x42	5,52	1
33x42	5,70	1
93x42	2,26	6
93x42	3,13	10
93x42	4,04	5
93x42	4,48	5
93x42	4,93	5
93x42	5,52	5
93x42	5,70	5
Łącznie		52

WYKONAC 2X

BETON C20/25  
STAL RB500  
STRZEMIONA St0S-b

JEDNOSTKA PROJEKTOWA <b>PRACOWNIA NAD WARTĄ</b> UL. NADBRZEŻNA 1C/9, 63-100 ŚREM TEL. 612830435, WWW.NADWARTA.PL	
BUDYNEK ZAPLECZA TECHNICZNEGO WRAZ Z SZATNIAMI I TRYBUNAMI ORAZ WEWNĘTRZNA INSTALACJA GAZU W PARKU IM. POWSTAŃCÓW WŁKP. W ŚREMIE ADRES BUDOWY: Śrem, ul. Poznańska NR DZIAŁKI: 31/4 obręb Śrem	
Inwestor: Gmina Śrem Pl. 20 Października 1, 63-100 Śrem	
branża KONSTRUKCJA	12
TRYBUNA DUŻA	
branża KONSTRUKCJA	projektant tech. bud. Maria Ostojka
branża KONSTRUKCJA	opracowanie 89173PW
branża KONSTRUKCJA	projektant mgr. Michał Ostojki
WYKONAWCY I PROJEKTYSTY ZOBOWIĄZANI SĄ DO SPRAWDZENIA PROJEKTU A W SZCZEGÓLNOŚCI WYKONAWCÓW PRZED PRZYSTĄPIENIEM DO PRAC BUDOWLANYCH.	